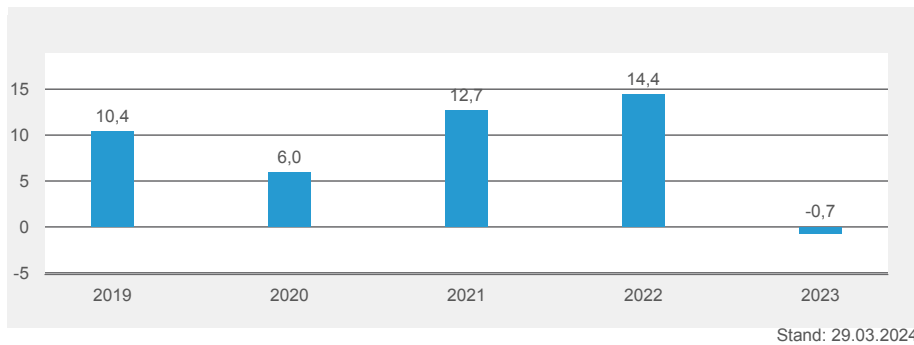


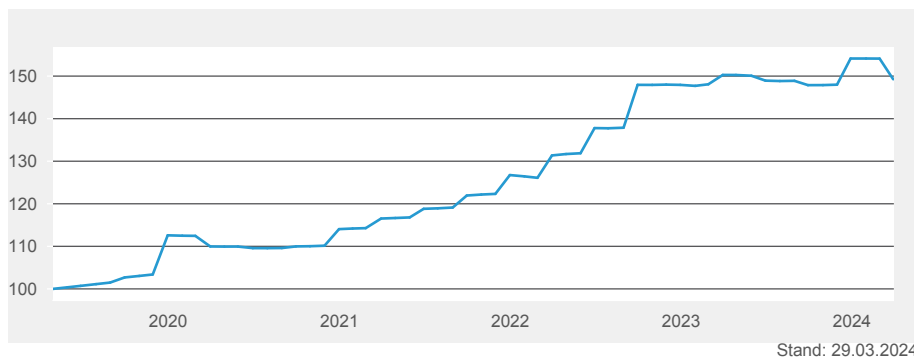
Anlagestrategie

Anlage des jeweiligen Teilfondsvermögens in Vermögenswerte jeglicher Art innerhalb der Bedingungen und Beschränkungen des Gesetzes von 2016 mit dem Ziel die Anlagerisiken zu streuen. Der Teilfonds wird hauptsächlich direkt oder indirekt schwerpunktmäßig operative, schlüsselfertige, ready-to-build oder in der Entwicklung befindliche Erneuerbare-Energien-Anlagen, Energiespeicher und sonstige energieeffiziente Investments, insbesondere Photovoltaik-, Wind- und Wasserkraftanlagen, mit dem Ziel erwerben, diese langfristig, über deren technische Nutzungsdauer, zu halten.

Jährliche Wertentwicklung (in %) *



Wertentwicklung seit Auflage (in %) *



Fondsdaten

Anlegerprofil	Wachstum
ISIN	LU1675428244
Auflagedatum	21.06.2018
Fondswährung	EUR
Ertragsverwendung	Thesaurierung

Management

Fondsmanagement	Aquila Capital Investmentgesellschaft mbH
Kapitalverwaltungsgesellschaft	Aquila Capital Investmentgesellschaft mbH
Depotbank	European Depository Bank SA

Aktuelle Werte

NAV (29.03.2024)	1.529,70 EUR
Aktuelles Volumen	505,72 Mio. EUR

Kosten

Ausgabeaufschlag die Bayerische	keiner
Ausgabeaufschlag gemäß Prospekt	keiner
Max. Verwaltungsvergütung p.a.	0,04 % p.a.
Laufende Kosten laut KIID (31.03.2023)	1,22 %

Wertentwicklung *

	1 Monat	lfd. Jahr	1 Jahr	3 Jahre	5 Jahre	10 Jahre	seit Auflage (21.06.2018)	3 Jahre p.a.	5 Jahre p.a.
Fonds	-3,15 %	-3,16 %	-0,67 %	28,09 %	49,84 %	-	54,71 %	8,59 %	8,41 %

Stand: 29.03.2024

* Erläuterungen zur Wertentwicklung

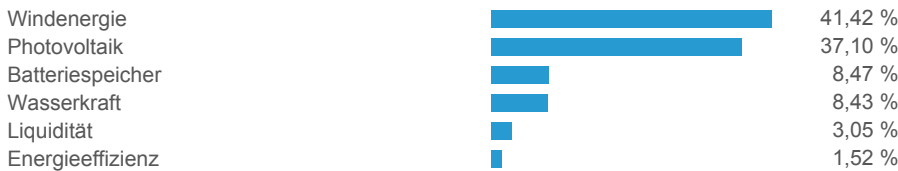
Die Berechnung aller Wertentwicklungsangaben erfolgt nach der BVI-Methode unter Annahme der Wiederanlage der ausgeschütteten Erträge, ohne Berücksichtigung des Ausgabeaufschlages und von kundenindividuellen Kosten und Steuern. Individuelle Kosten (z.B. Depotkosten) und Steuern mindern die Wertentwicklung und die Erträge der Fondsanteile.

Größte Positionen



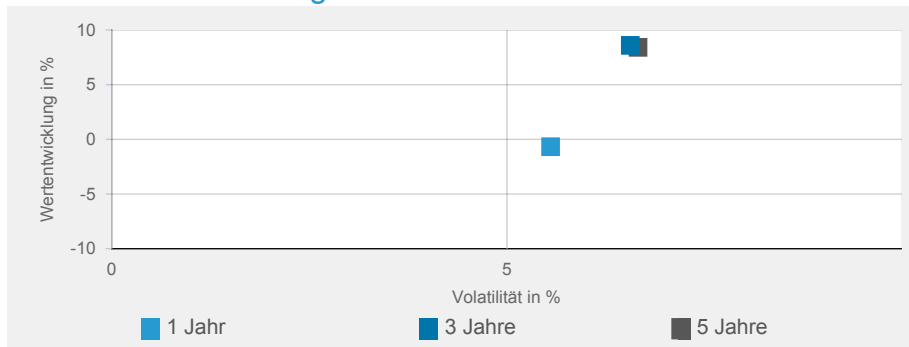
Stand: 29.03.2024

Größte Branchen



Stand: 29.03.2024

Risiko - Rendite - Diagramm



Stand: 29.03.2024

Risiko- & Ertragsprofil



Kennzahlen

Volatilität	
1 Jahr	+5,55 %
3 Jahr	+6,56 %
5 Jahr	+6,66 %

Maximaler Verlust

1 Jahr	-3,2 %
3 Jahr	-3,2 %
5 Jahr	-3,2 %

Verlustdauer in Monaten

1 Jahr	4
3 Jahr	4
5 Jahr	4

Rechtlicher Hinweis

Die in dieser Darstellung enthaltenen Angaben stellen keine Anlageberatung dar, sondern dienen ausschließlich der Produktbeschreibung ohne Anspruch auf Vollständigkeit. Auch wenn die Informationen dieser Darstellung auf sorgfältig ausgewählten und für zuverlässig erachteten Quellen beruhen, kann keine Garantie für deren Vollständigkeit, inhaltliche Richtigkeit, Genauigkeit oder Aktualität übernommen werden. Allein verbindliche Grundlage für den Erwerb von Anteilen an Fonds ist der jeweils gültige aktuelle Verkaufsprospekt sowie die wesentlichen Anlegerinformationen und die jeweiligen Jahres- und ggf. Halbjahresberichte, die Sie bei Ihrem Berater oder bei der Bayerischen (die Bayerische, 81732 München oder info@diebayerische.de) kostenlos erhalten.

Es kann keine Garantie gegeben werden, dass die Anlageziele der Fonds erreicht werden. Wert und Erträge der Fondsanteile können steigen oder fallen. Positive Wertentwicklungen aus der Vergangenheit sind keine Garantie für die zukünftige Wertentwicklung.

Die Berechnung aller Wertentwicklungsangaben erfolgt nach der BVI-Methode unter Annahme der Wiederanlage der ausgeschütteten Erträge, ohne Berücksichtigung des Ausgabeaufschlages und von kundenindividuellen Kosten und Steuern. Individuelle Kosten (z.B. Depotkosten) und Steuern mindern die Wertentwicklung und die Erträge der Fondsanteile. Durch verschiedene Risiken wie Markt-, Branchen- und Unternehmensrisiken sowie durch Währungs-, Zins-, Bonitäts-, Konjunktur- und Länderrisiken oder durch den Einsatz von Derivaten können Kursverluste entstehen. Ausführlichere Risikohinweise enthält der jeweilige Verkaufsprospekt.